



Территориальный орган
Федеральной службы государственной статистики
по Самарской области

О финансовом состоянии организаций



январь – март 2022 года



ФЕДЕРАЛЬНАЯ СЛУЖБА
ГОСУДАРСТВЕННОЙ СТАТИСТИКИ

О финансовом состоянии организаций

Самарастат

за январь –март 2022 года

01

Сальдированный финансовый результат в % к соответствующему периоду предыдущего года.

02

Сальдированный финансовый результат, млрд рублей.

03

Доля убыточных и прибыльных организаций, %.

04

Доля убыточных организаций, %.

05

Просроченная кредиторская и дебиторская задолженность в % к общей кредиторской/дебиторской задолженности.





САЛЬДИРОВАННЫЙ ФИНАНСОВЫЙ РЕЗУЛЬТАТ

— январь — март 2022 года, в % к соответствующему периоду предыдущего года

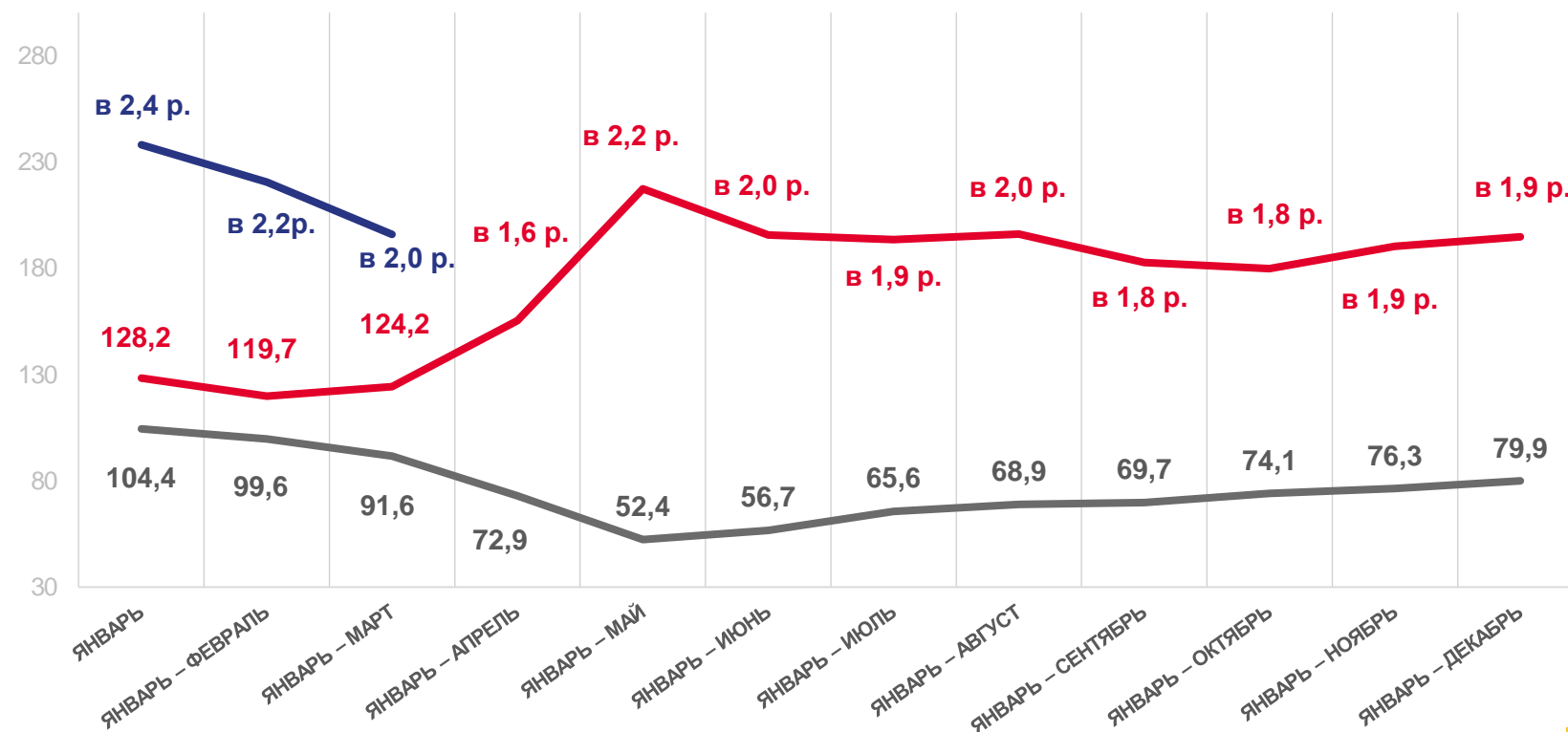
Сальдированный финансовый результат*

= **прибыль** — **убыток** организаций

133,1 МЛРД РУБ

в 2,0 раза ↑

к соответствующему периоду предыдущего года



* по сопоставимому кругу организаций в соответствии с методологией бухгалтерского учета



2020 год



2021 год



2022 год





САЛЬДИРОВАННЫЙ ФИНАНСОВЫЙ РЕЗУЛЬТАТ

январь - март 2022 года, млрд рублей



83,0

Обрабатывающие производства



32,7

Добыча полезных ископаемых



6,8

Торговля оптовая и розничная; ремонт автотранспортных средств и мотоциклов



0,2

Деятельность в области информации и связи




0,0

Деятельность профессиональная, научная и техническая

■ Прибыль

■ Убыток

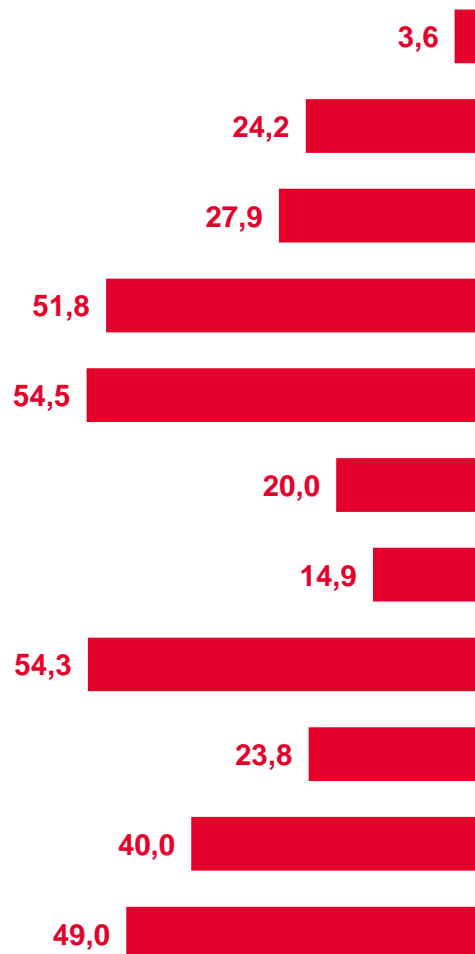


ДОЛЯ УБЫТОЧНЫХ И ПРИБЫЛЬНЫХ ОРГАНИЗАЦИЙ

— январь – март 2022 года, %



УБЫТОК



Сельское, лесное хозяйство, охота, рыболовство и рыбоводство

Добыча полезных ископаемых

Обрабатывающие производства

Обеспечение электрической энергией, газом и паром; кондиционирование воздуха

Водоснабжение; водоотведение, организация сбора и утилизации отходов, деятельность по ликвидации загрязнений

Строительство

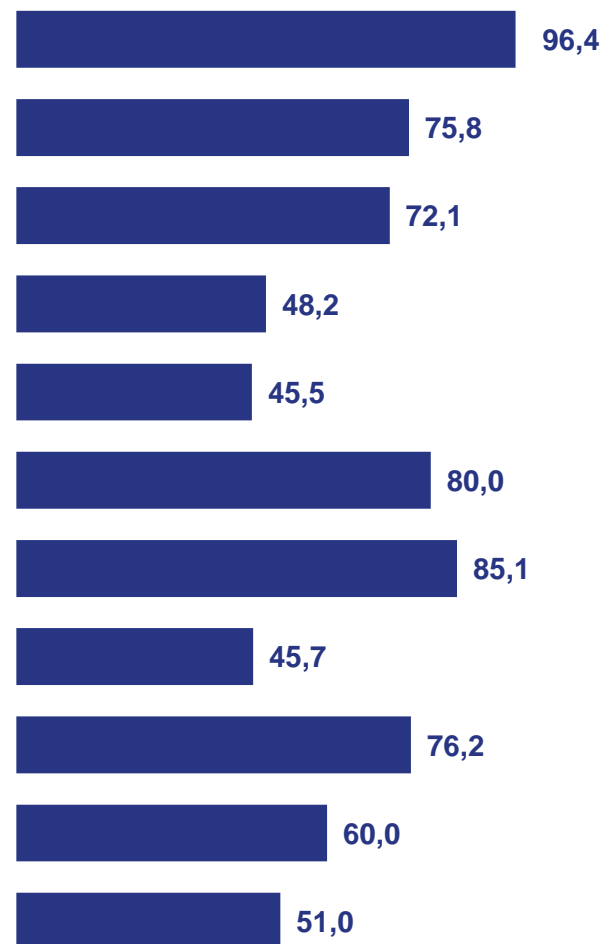
Торговля оптовая и розничная; ремонт автотранспортных средств и мотоциклов

Транспортировка и хранение

Деятельность в области информации и связи

Деятельность по операциям с недвижимым имуществом

Деятельность профессиональная, научная и техническая



ПРИБЫЛЬ



ДОЛЯ УБЫТОЧНЫХ ОРГАНИЗАЦИЙ

январь - март 2022 года, %

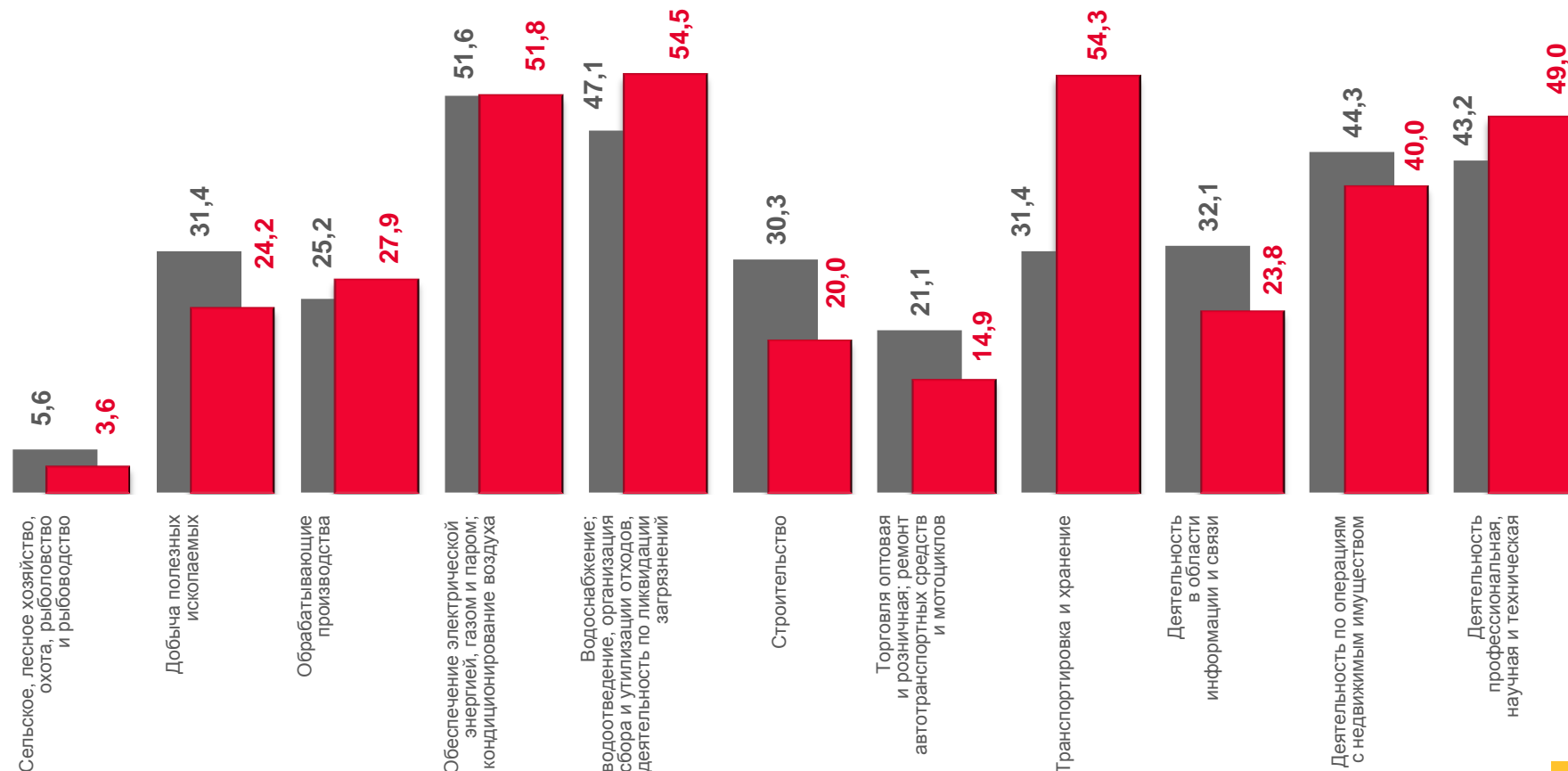
Водоснабжение;
водоотведение, организация
сбора и утилизации отходов,
деятельность по ликвидации
загрязнений **54,5%**

Транспортировка и хранение **54,3%**

Обеспечение электрической
энергией, газом и паром;
кондиционирование воздуха **51,8%**

Торговля оптовая и
розничная; ремонт
автотранспортных средств
и мотоциклов **14,9%**

Сельское, лесное хозяйство,
охота, рыболовство
и рыбоводство **3,6%**



■ Январь - март 2021 г.

■ Январь - март 2022 г.





ПРОСРОЧЕННАЯ КРЕДИТОРСКАЯ И ДЕБИТОРСКАЯ ЗАДОЛЖЕННОСТЬ

январь – март 2022 года, в % к общей кредиторской/дебиторской задолженности

Кредиторская задолженность



Дебиторская задолженность

